



ФЕДЕРАЛЬНАЯ СЛУЖБА  
ГОСУДАРСТВЕННОЙ СТАТИСТИКИ

# О ДЕЯТЕЛЬНОСТИ АВТОМОБИЛЬНОГО ТРАНСПОРТА ЛИПЕЦКОЙ ОБЛАСТИ



в январе-июне 2023 года



ФЕДЕРАЛЬНАЯ СЛУЖБА  
ГОСУДАРСТВЕННОЙ СТАТИСТИКИ

# О деятельности автомобильного транспорта Липецкой области

в январе-июне 2023 года<sup>1);2)</sup>

- 01 ПЕРЕВЕЗЕНО ГРУЗОВ ГРУЗОВЫМ АВТОМОБИЛЬНЫМ ТРАНСПОРТОМ ЛИПЕЦКОЙ ОБЛАСТИ
- 02 ГРУЗООБОРОТ ГРУЗОВОГО АВТОМОБИЛЬНОГО ТРАНСПОРТА ЛИПЕЦКОЙ ОБЛАСТИ .
- 03 ДЕЯТЕЛЬНОСТЬ ПАССАЖИРСКОГО АВТОМОБИЛЬНОГО ТРАНСПОРТА ЛИПЕЦКОЙ ОБЛАСТИ
- 04 СВЕДЕНИЯ О ДОРОЖНО-ТРАНСПОРТНЫХ ПРОИСШЕСТВИЯХ
- 05 КОЛИЧЕСТВО ПОСТРАДАВШИХ ПРИ ДОРОЖНО-ТРАНСПОРТНЫХ ПРОИСШЕСТВИЯХ

<sup>1)</sup> Ежемесячные данные оперативной статистики.

<sup>2)</sup> В отдельных случаях незначительные расхождения между итогом и суммой слагаемых объясняются округлением данных.



# ПЕРЕВЕЗЕНО ГРУЗОВ ГРУЗОВЫМ АВТОМОБИЛЬНЫМ ТРАНСПОРТОМ ЛИПЕЦКОЙ ОБЛАСТИ<sup>1)</sup>

ТЫС. ТОНН

## Перевезено грузов

в июне 2023 года

1 008,0  
ТЫС.  
ТОНН

к соответствующему периоду  
2022 года

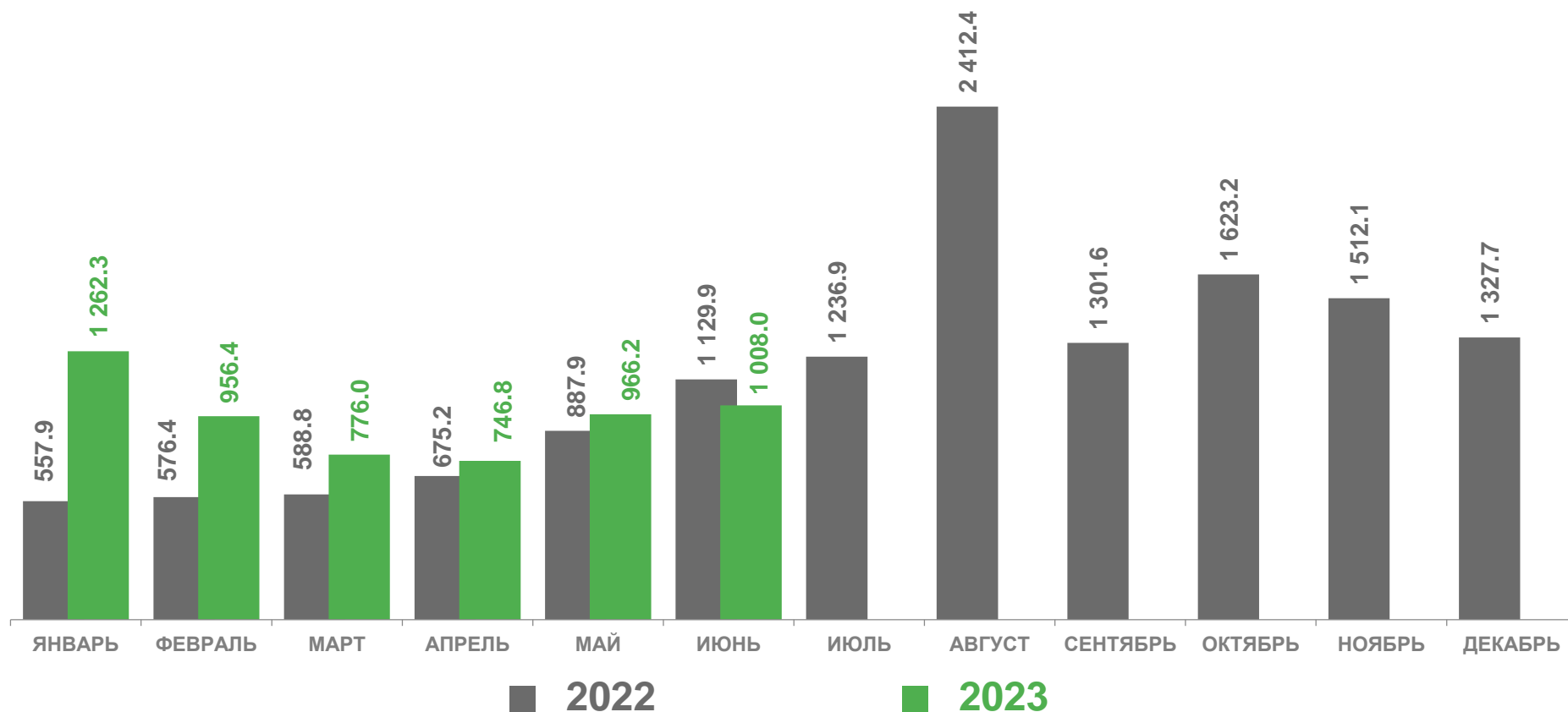
89,2%

в январе-июне 2023 года

5 715,8  
ТЫС.  
ТОНН

к соответствующему периоду  
2022 года

129,4%



<sup>1)</sup> Без субъектов малого и среднего предпринимательства и организаций со средней численностью работников до 15 человек, не являющихся субъектами малого предпринимательства.



# ПЕРЕВЕЗЕНО ГРУЗОВ ГРУЗОВЫМ АВТОМОБИЛЬНЫМ ТРАНСПОРТОМ ЛИПЕЦКОЙ ОБЛАСТИ<sup>1)</sup>

В % К СООТВЕТСТВУЮЩЕМУ ПЕРИОДУ ПРЕДЫДУЩЕГО ГОДА

## Перевезено грузов

в июне 2023 года

1 008,0 ТЫС.  
ТОНН

к соответствующему периоду  
2022 года

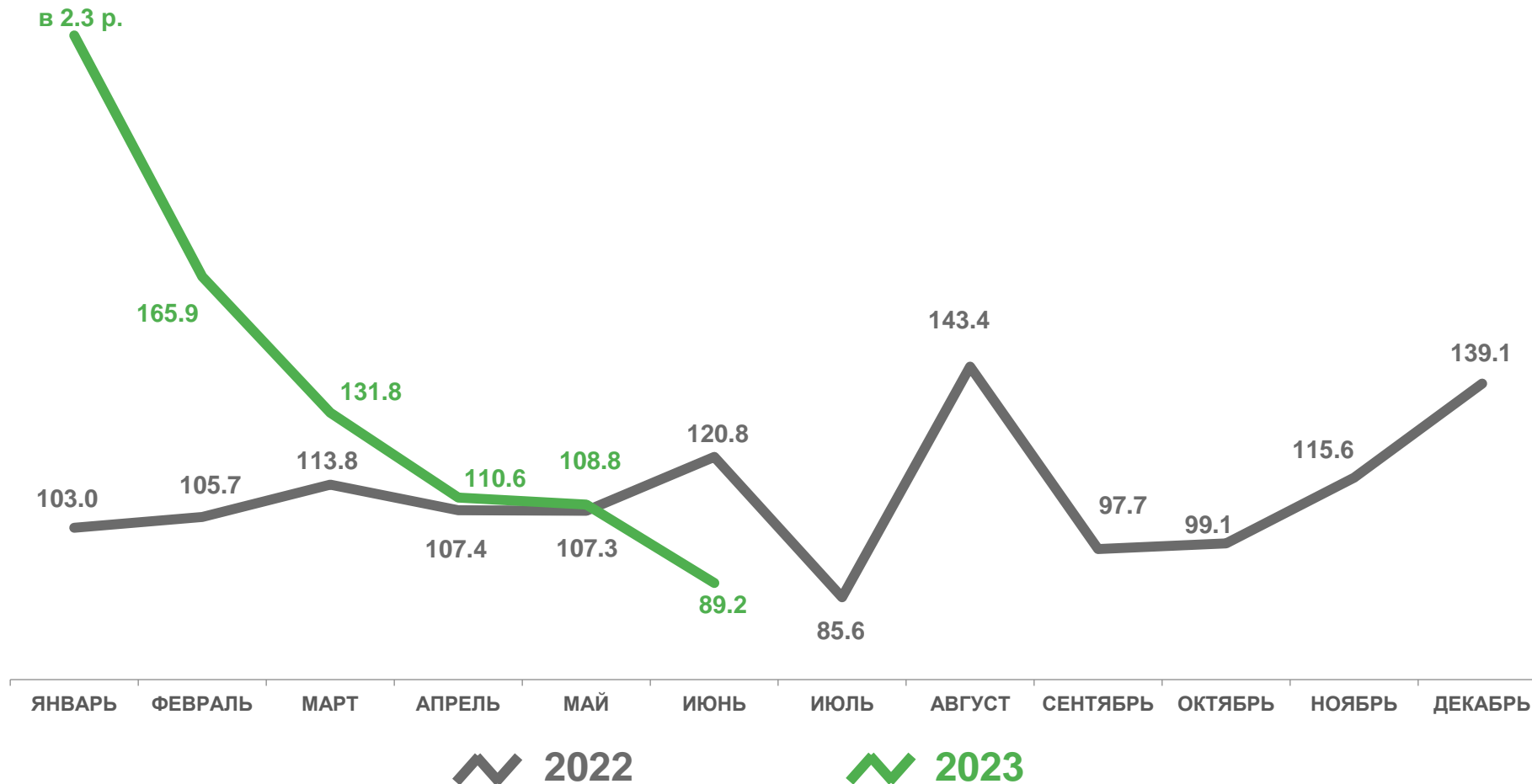
89,2%

в январе-июне 2023 года

5 715,8 ТЫС.  
ТОНН

к соответствующему периоду  
2022 года

129,4%



<sup>1)</sup> Без субъектов малого и среднего предпринимательства и организаций со средней численностью работников до 15 человек, не являющихся субъектами малого предпринимательства.



# ГРУЗОБОРОТ ГРУЗОВОГО АВТОМОБИЛЬНОГО ТРАНСПОРТА ЛИПЕЦКОЙ ОБЛАСТИ<sup>1)</sup>

МЛН Т-КМ

## Грузооборот

в июне 2023 года

87,5  
МЛН  
Т-КМ

к соответствующему периоду  
2022 года

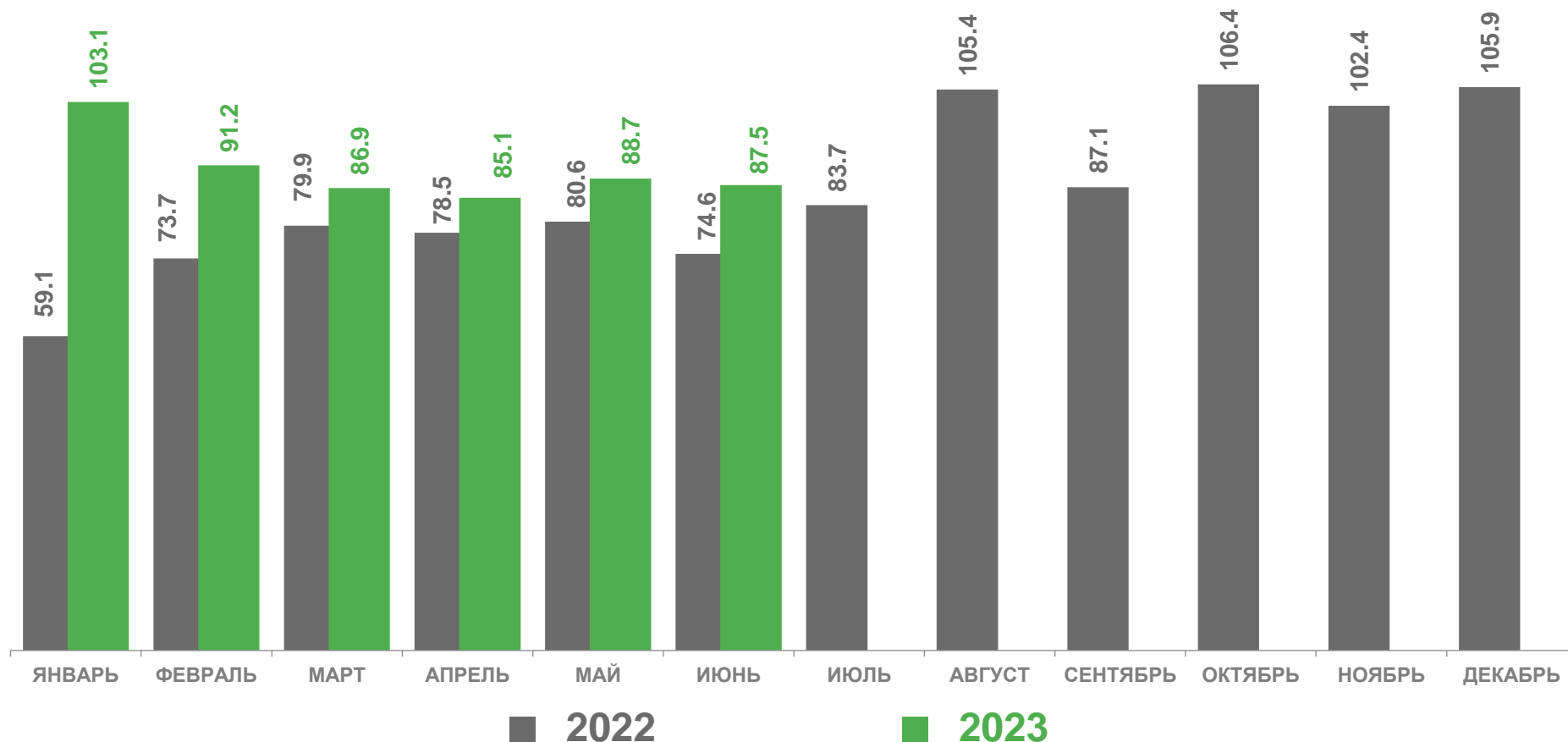
117,4%

в январе-июне 2023 года

542,5  
МЛН  
Т-КМ

к соответствующему периоду  
2022 года

121,5%



<sup>1)</sup> Без субъектов малого и среднего предпринимательства и организаций со средней численностью работников до 15 человек, не являющихся субъектами малого предпринимательства.



# ГРУЗОБОРОТ ГРУЗОВОГО АВТОМОБИЛЬНОГО ТРАНСПОРТА ЛИПЕЦКОЙ ОБЛАСТИ<sup>1)</sup>

В % К СООТВЕТСТВУЮЩЕМУ ПЕРИОДУ ПРЕДЫДУЩЕГО ГОДА

## Грузооборот

в июне 2023 года

87,5 <sup>МЛН  
Т-КМ</sup>

к соответствующему периоду  
2022 года

117,4%

в январе-июне 2023 года

542,5 <sup>МЛН  
Т-КМ</sup>

к соответствующему периоду  
2022 года

121,5%



<sup>1)</sup> Без субъектов малого и среднего предпринимательства и организаций со средней численностью работников до 15 человек, не являющихся субъектами малого предпринимательства.



# ДЕЯТЕЛЬНОСТЬ ПАССАЖИРСКОГО АВТОМОБИЛЬНОГО ТРАНСПОРТА ЛИПЕЦКОЙ ОБЛАСТИ<sup>1)</sup>

ТЫС. ЧЕЛОВЕК

## Перевезено пассажиров

в июне 2023 года

7 521,9

ТЫС.  
ЧЕЛОВЕК

к соответствующему периоду  
2022 года

102,3%

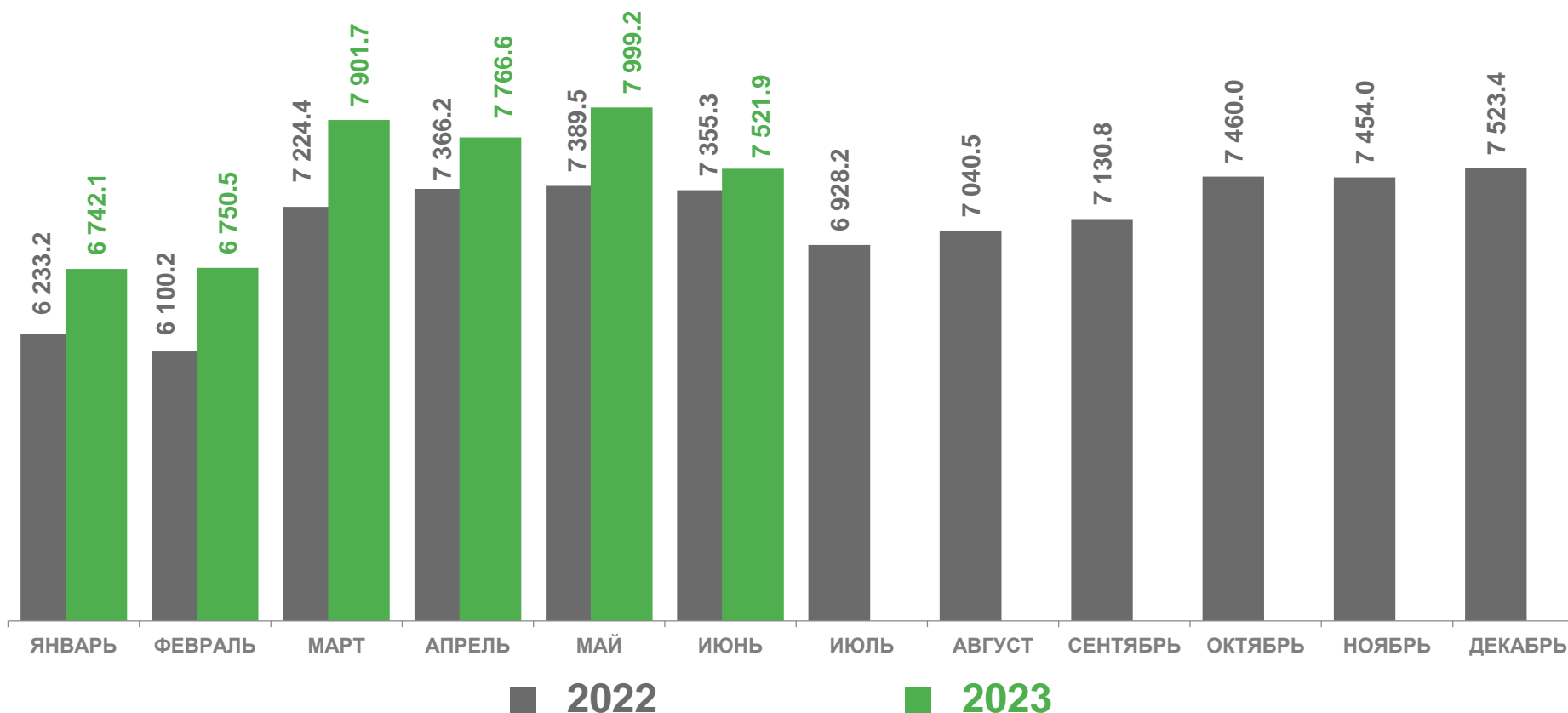
в январе-июне 2023 года

44 682,0

ТЫС.  
ЧЕЛОВЕК

к соответствующему периоду  
2022 года

107,2%



<sup>1)</sup> Данные приведены по юридическим лицам и индивидуальным предпринимателям (включая субъекты малого предпринимательства), осуществляющим перевозки пассажиров на коммерческой основе на маршрутах регулярного сообщения.

Данные за апрель, май 2023 г. уточнены в связи с уточнением респондентами ранее представленных оперативных данных.



# ДЕЯТЕЛЬНОСТЬ ПАССАЖИРСКОГО АВТОМОБИЛЬНОГО ТРАНСПОРТА ЛИПЕЦКОЙ ОБЛАСТИ<sup>1)</sup>

В % К СООТВЕТСТВУЮЩЕМУ ПЕРИОДУ ПРЕДЫДУЩЕГО ГОДА

## Перевезено пассажиров

в июне 2023 года

**7 521,9** тыс. человек

к соответствующему периоду 2022 года

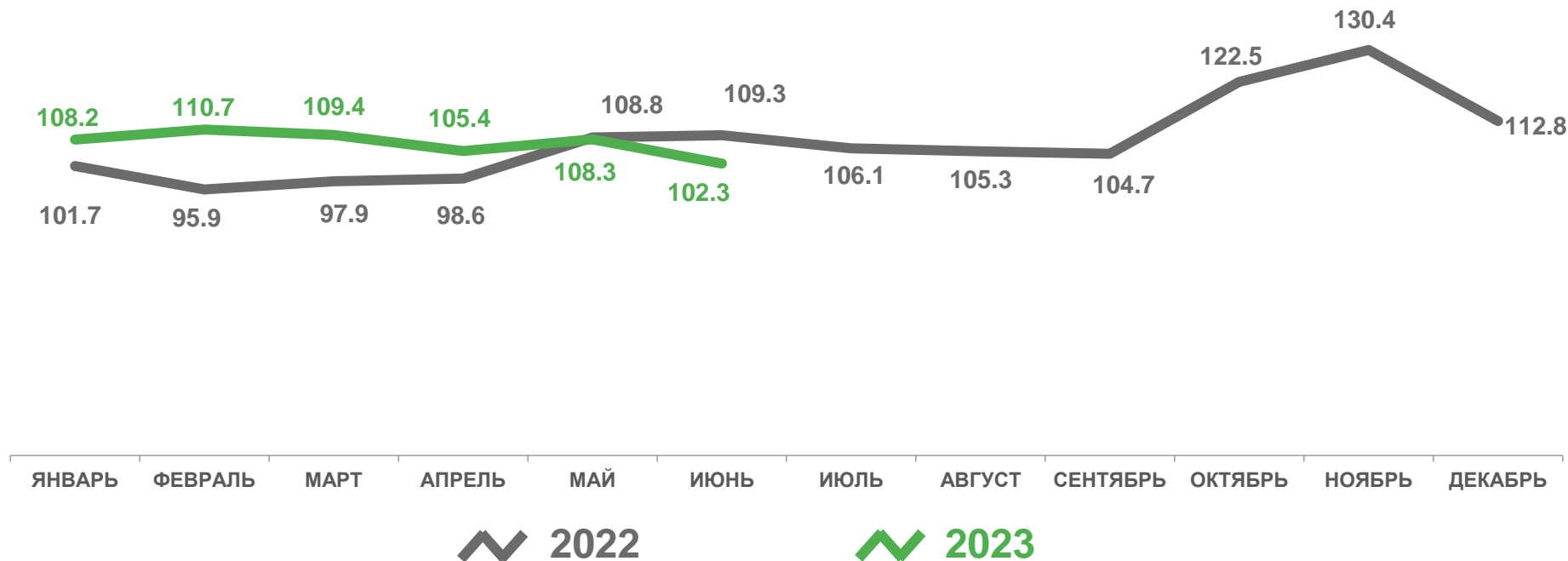
**102,3%**

в январе-июне 2023 года

**44 682,0** тыс. человек

к соответствующему периоду 2022 года

**107,2%**



<sup>1)</sup> Данные приведены по юридическим лицам и индивидуальным предпринимателям (включая субъекты малого предпринимательства), осуществляющим перевозки пассажиров на коммерческой основе на маршрутах регулярного сообщения.  
 Данные за май 2023 г. уточнены в связи с уточнением респондентами ранее представленных оперативных данных







# ДЕЯТЕЛЬНОСТЬ ПАССАЖИРСКОГО АВТОМОБИЛЬНОГО ТРАНСПОРТА ЛИПЕЦКОЙ ОБЛАСТИ<sup>1)</sup>

МЛН ПАСС-КМ

## Пассажирооборот

в июне 2023 года

44,1  
млн пасс-км

к соответствующему периоду  
2022 года

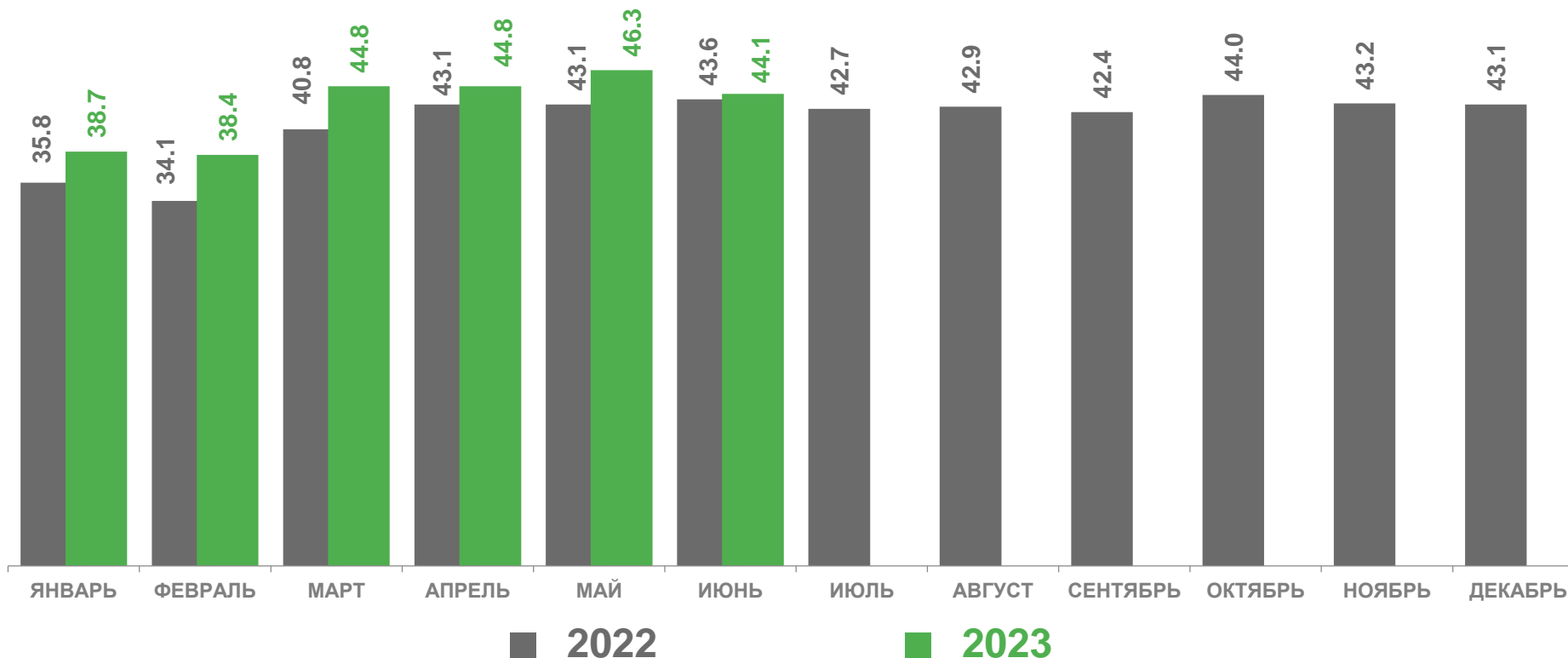
101,0%

в январе-июне 2023 года

257,1  
млн пасс-км

к соответствующему периоду  
2022 года

106,9%



<sup>1)</sup> Данные приведены по юридическим лицам и индивидуальным предпринимателям (включая субъекты малого предпринимательства), осуществляющим перевозки пассажиров на коммерческой основе на маршрутах регулярного сообщения.



# ДЕЯТЕЛЬНОСТЬ ПАССАЖИРСКОГО АВТОМОБИЛЬНОГО ТРАНСПОРТА ЛИПЕЦКОЙ ОБЛАСТИ<sup>1)</sup>

В % К СООТВЕТСТВУЮЩЕМУ ПЕРИОДУ ПРЕДЫДУЩЕГО ГОДА

## Пассажирооборот

в июне 2023 года

44,1  
млн пасс-км

к соответствующему периоду  
2022 года

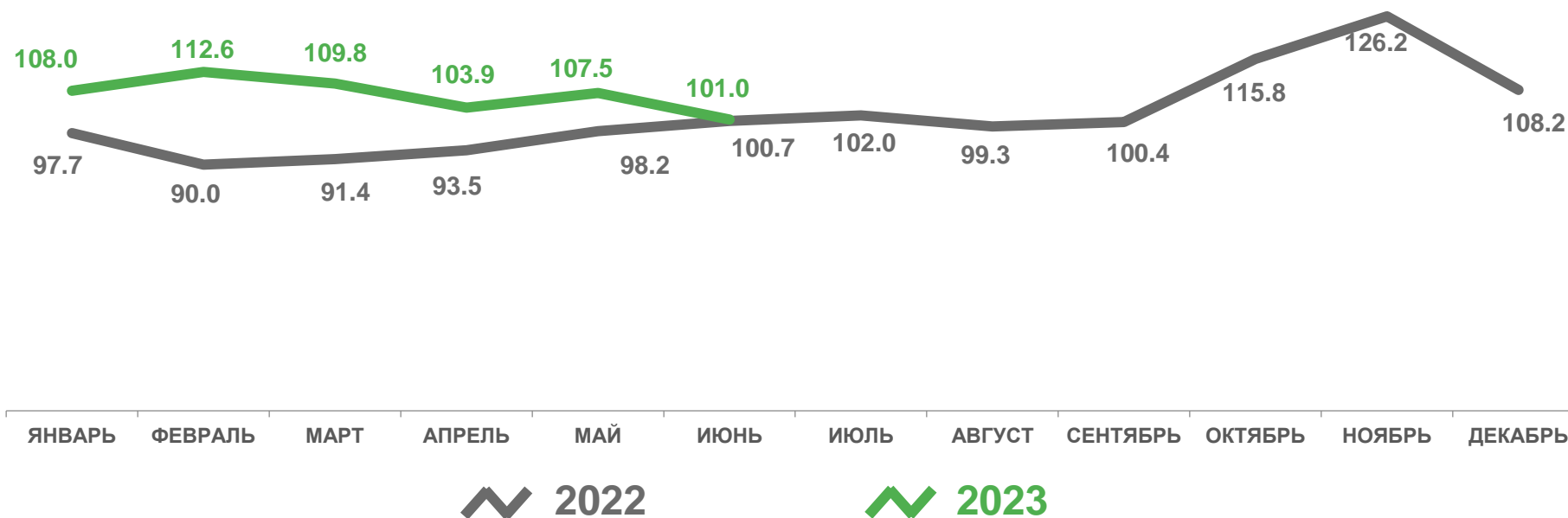
101,0%

в январе-июне 2023 года

257,1  
млн пасс-км

к соответствующему периоду  
2022 года

106,9%



<sup>1)</sup> Данные приведены по юридическим лицам и индивидуальным предпринимателям (включая субъекты малого предпринимательства), осуществляющим перевозки пассажиров на коммерческой основе на маршрутах регулярного сообщения.  
Данные за май 2023 г. уточнены в связи с уточнением респондентами ранее представленных оперативных данных.



# СВЕДЕНИЯ О ДОРОЖНО-ТРАНСПОРТНЫХ ПРОИСШЕСТВИЯХ<sup>1)</sup>

ЕДИНИЦ

## Число происшествий

в январе-июне 2023 года

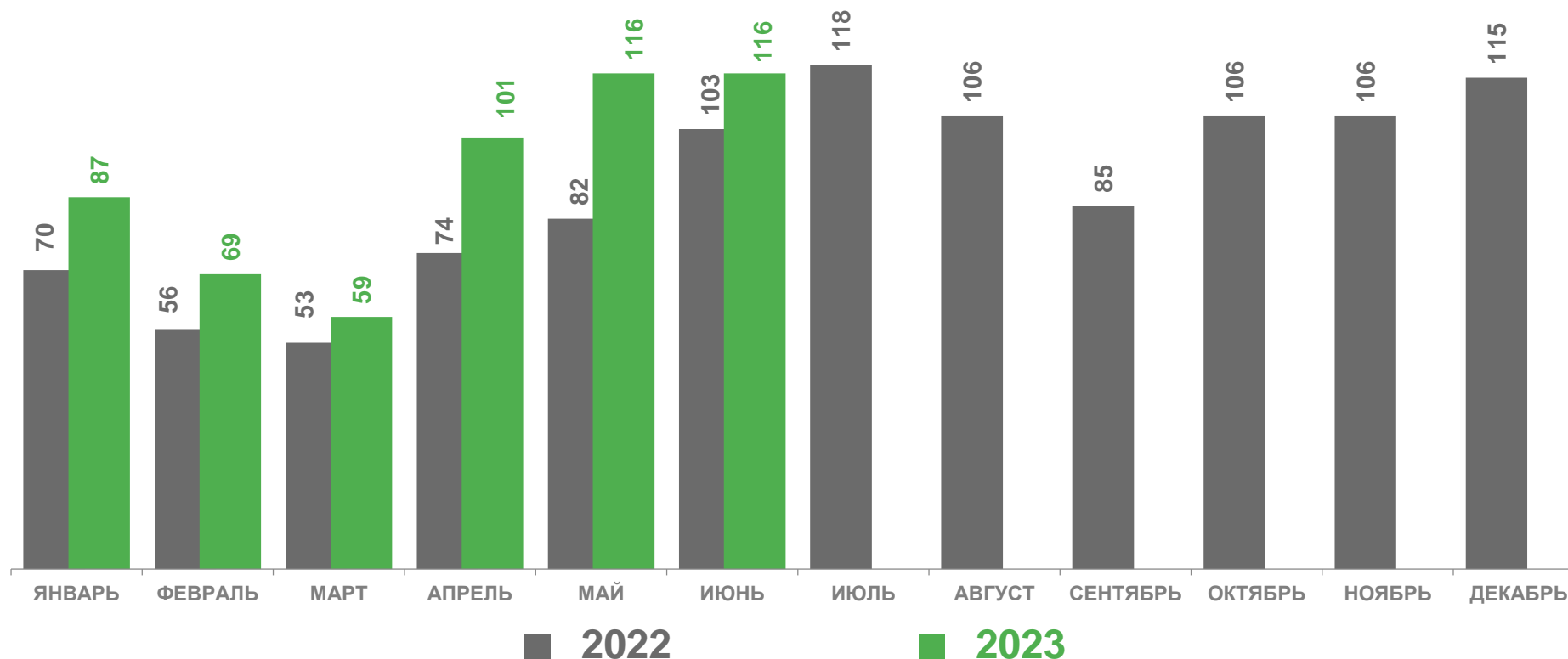
**548** единиц

в январе-июне 2022 года

**438** единиц

к соответствующему периоду  
2022 года

**125,1%**



1) По данным УГИБДД УМВД России по Липецкой области.  
Данные за март, апрель, май 2023 г. уточнены в связи с уточнением данных УГИБДД УМВД России по Липецкой области.





# КОЛИЧЕСТВО ПОСТРАДАВШИХ ПРИ ДОРОЖНО-ТРАНСПОРТНЫХ ПРОИСШЕСТВИЯХ<sup>1)</sup>

В ЯНВАРЕ-ИЮНЕ СООТВЕТСТВУЮЩЕГО ГОДА, ЧЕЛОВЕК

Число  
погибших

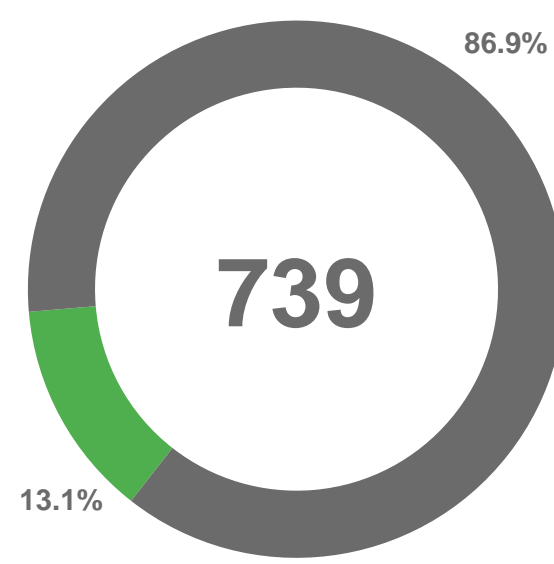
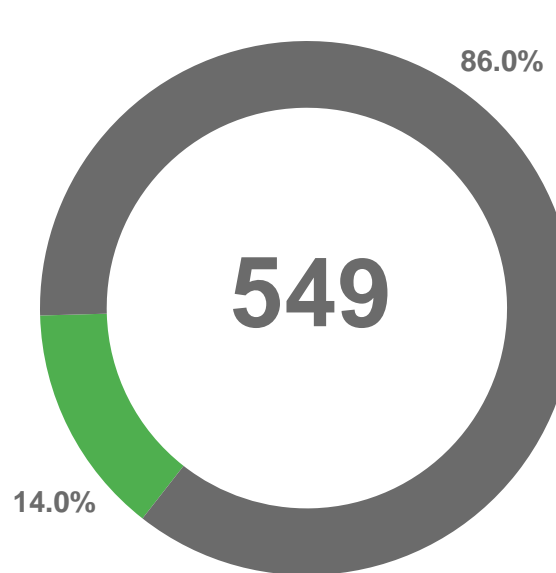
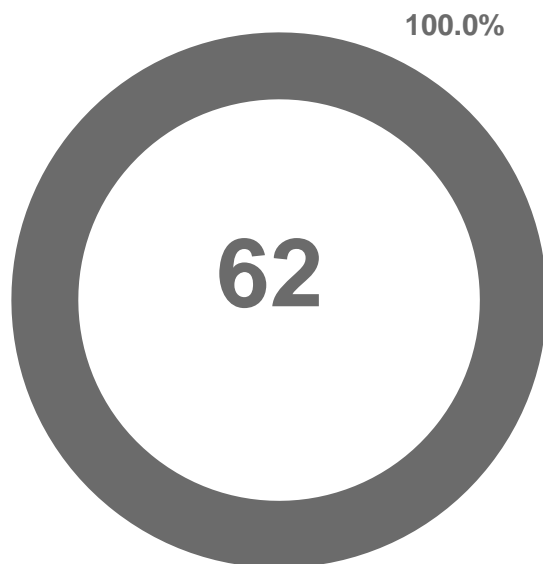
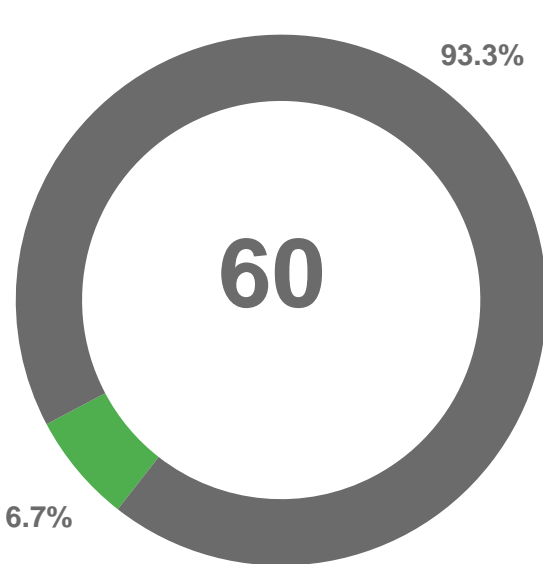
2022

2023

Число  
раненых

2022

2023



■ Доля населения в возрасте 16 лет и старше

■ Доля детей в возрасте до 16 лет

<sup>1)</sup> По данным УГИБДД УМВД России по Липецкой области.